

Delegaciones

Castellón

BENICARLÓ: Polig. Ind. El Collet. Parcela 4 s/n. 12580 BENICARLÓ

CASTELLÓN: Enrique Gimeno, 39. 12006 CASTELLÓN.

Valencia

RAFELBUÑOL: Ctra. de Barcelona, 7- Polig. Ind. L'horteta. 46138 RAFELBUÑOL.

CHIVA: Antigua Nacional III, Km 323, Apto.132. 46370 CHIVA

VALENCIA : C/Jesús, nº 1 - pta 1 - 46007 VALENCIA.

ALFAFAR: Avda. Albufera, s/n. Apto.83. 46910 ALFAFAR.

ALMOINES: Pol. Ind. Almoines - C. dels Gremis. esq. C. Pedrapiquers 46723 ALMOINES

Alicante

PEDREGUER: C.N. 332 P.K. 194'7. 03750 PEDREGUER.

VILLENA: Autovía Levante, km 52,8. 03400 VILLENA.

ALICANTE: Pol. Pla Vallonga, c/1 Parcela 81. 03006 ALICANTE.

Murcia

MURCIA : Avda. Zarandona, 5 Bajo 30007 ZARANDONA



Telf.: 902 17 15 17 - Fax.: 902 19 15 19



Andamios Tubulares
Homologados



Andamios

ATES, a través de la planificación y diseño, estudia junto al usuario cada proyecto de aplicación, a fin de obtener una óptima racionalización de la obra, disminuyendo tiempos y economizando mano de obra en los montajes y desmontajes.

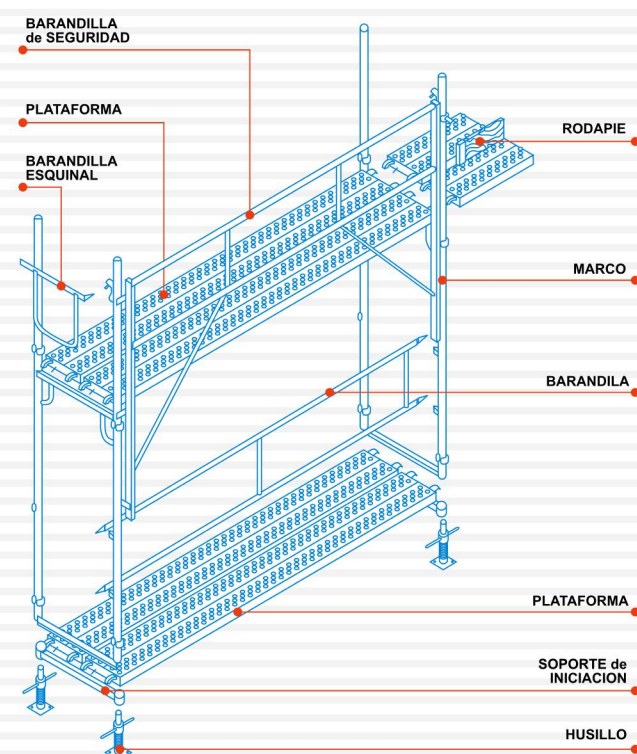
Bajo este criterio, se abordan desde soluciones simples hasta las más complejas o diversas:

- Rehabilitación de fachadas y viviendas.
 - Cerramientos de fachadas en obra nueva.
 - Mantenimiento industrial
 - Escaleras de acceso.
 - Torres móviles.
 - Soluciones especiales.
- Homologado según UNE en 12810
 - Garantiza la seguridad del montador y del usuario.
 - Ofrece al usuario la comodidad que precisa.



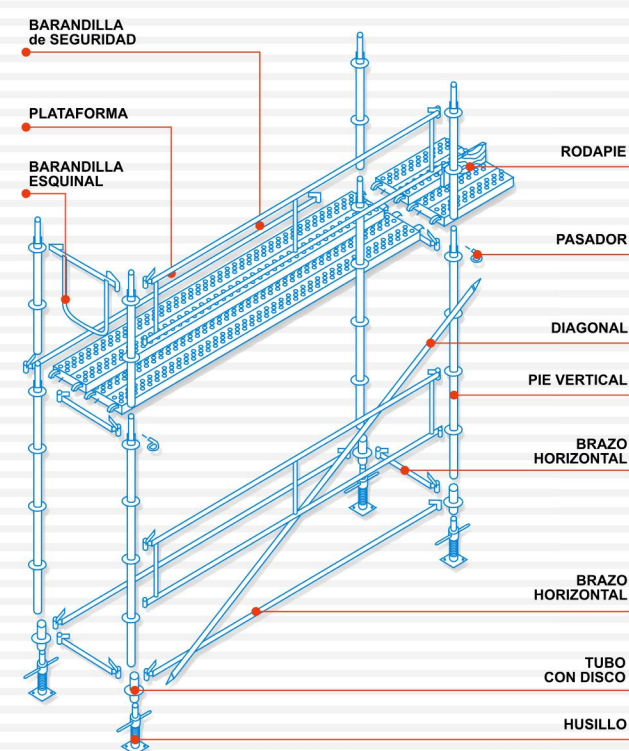
ANDAMIO DE MARCO

Sistema compuesto fundamentalmente de marcos y pórticos, que unidos mediante plataformas, largueros y diagonales, ofrecen junto a los diferentes elementos de seguridad, conjuntos adaptables a cualquier fachada.



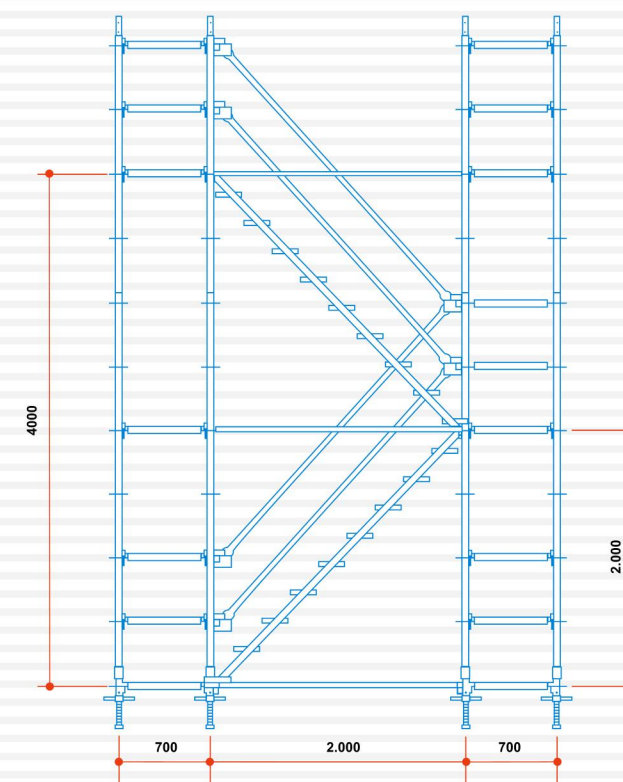
ANDAMIO MULTIDIRECCIONAL

Sistema basado en elementos longitudinales que presenta un disco de unión cada 50 cms. Permite el ensamblaje de todos los elementos a través de los orificios del nudo, proporcionando al conjunto una gran rigidez y estabilidad.



ESCALERAS

Le permite un acceso cómodo y seguro a todo tipo de construcción y rehabilitación. Su estructura le ofrece la posibilidad de adaptarse a cualquiera de los andamios de marco o multidireccional.



Homologada según HD 1000 y porta la marca NF. Garantiza la seguridad del montador y del usuario. Ofrece al usuario la comodidad que precisa.

